




Складання паперової серветки для сервірування столу «Віяло»

Матеріали та інструменти:
паперові серветки



Працюй так:


1. Розгорнути квадратну паперову серветку, склади навпіл зверху донизу.




2. Прогофруй серветку з одного боку по короткій стороні, залишивши рівною невелику частину.



3. Переверни серветку й перегни її навпіл.



4. Не складену частину загни по діагоналі так, щоб вона зайшла між складками.



5. Розклади серветку так, щоб вона впиралася на підставку.